

# FlexiSign Information

## Die Arbeitsfläche / Werkzeugleisten

### Schnelleres Arbeiten mit den Werkzeugleisten

Um schneller auf die Flexi-Befehle zugreifen zu können, gibt es neben den Tastaturkürzeln die Werkzeugleisten mit den einprägsamen Icons.

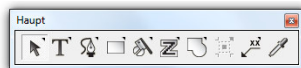
Unter der Menüspalte Ansicht befindet sich die Funktion Werkzeugleisten. Mit dem Tastaturkürzel Strg + t, oder mit einem rechten Mausklick auf eine Werkzeugleiste kann das Auswahlfenster der Werkzeugleisten geöffnet werden.

Meine Empfehlung ist folgende Werkzeugleiste auf dem Desktop abzulegen:

**Standard**



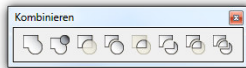
**Haupt**



**Gruppe**



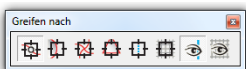
**Kombinieren**



**Ansicht**



**Greifen nach**



**Vorlage**

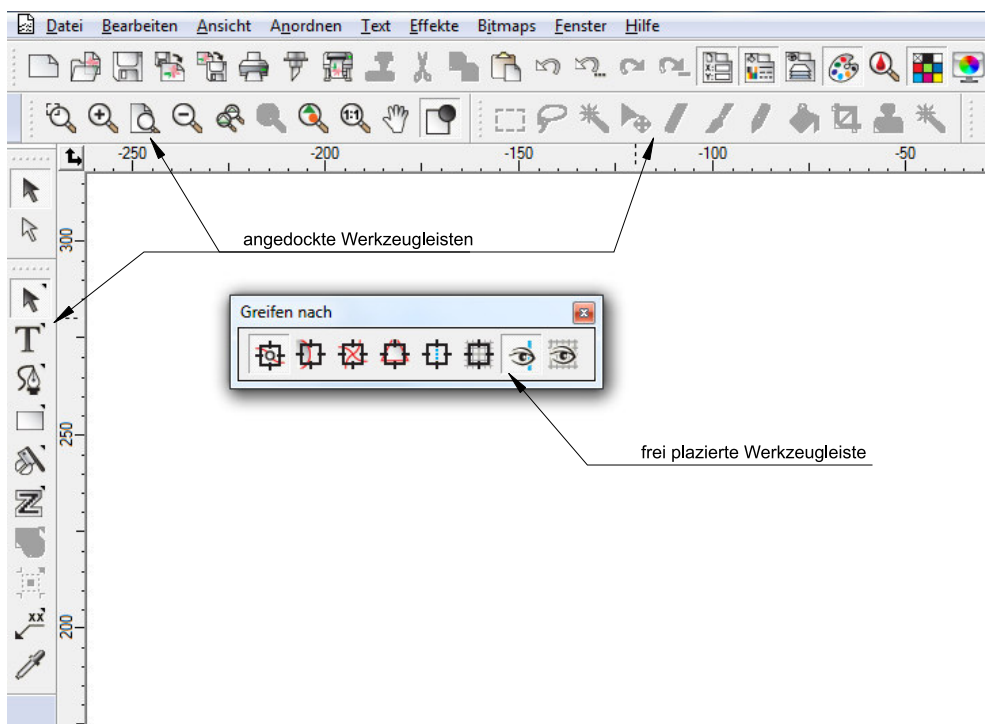


# FlexiSign Information

## Die Arbeitsfläche / Werkzeugleisten

### Schnelleres Arbeiten mit den Werkzeugleisten

Die Werkzeugleisten können um die Zeichenfläche am Rand andockt werden, oder sie werden frei auf der Zeichenfläche plaziert.



Die Werkzeugleisten lassen sich jederzeit ein- und ausblenden